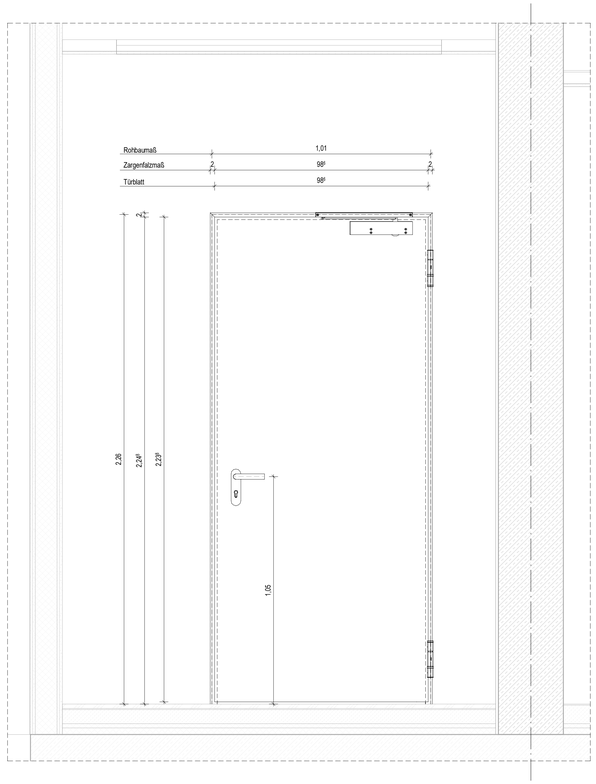

Bandseite Ansicht_Holztür GK-F90 Anschluss

M 1 : 10

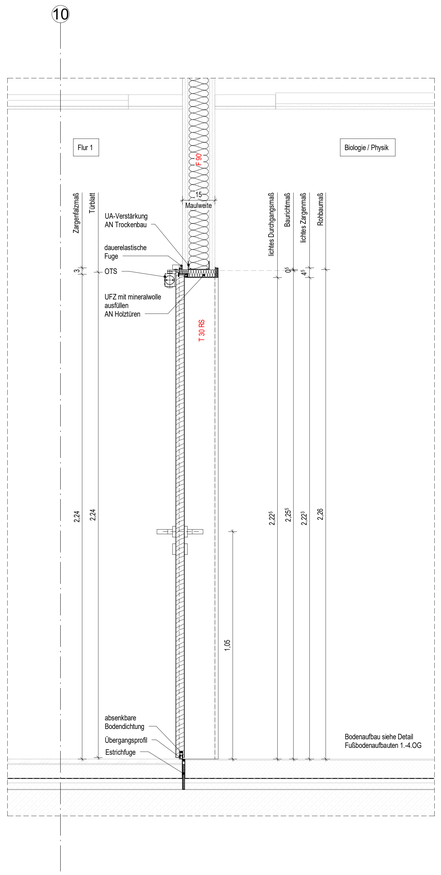

Schnitt_Holztür GK-F90 Anschluss

M 1 : 10

Holztür T30-RS in F90 GK-Wand
Türnummern 04_070_T01 / 04_170_T6

Türblatt Holz DIN R, gem. Türliste
Rohbauöffnung: 1,01 x 2,26 m

min. lichte Durchgangsbreite: 90 cm

Maulweite: 15 cm
Umfassungszarge (UFZ) Stahl gefälzt
RAL gem. Bemusterung

Schallschutzanforderung: R`w ≥ 32 dB
Brandschutzanforderung: T30-RS
Türschließer gem. Türliste
Beschläge gem. Türliste
Schloss gem. Türliste
Bänder gem. Türliste

Hinterfüllung entsprechend Schallschutz- und
Brandschutzanforderungen und gem. Herstellervorschriften

Einbau in GK

Wandstopper bzw. Bodenstopper gem. Türliste

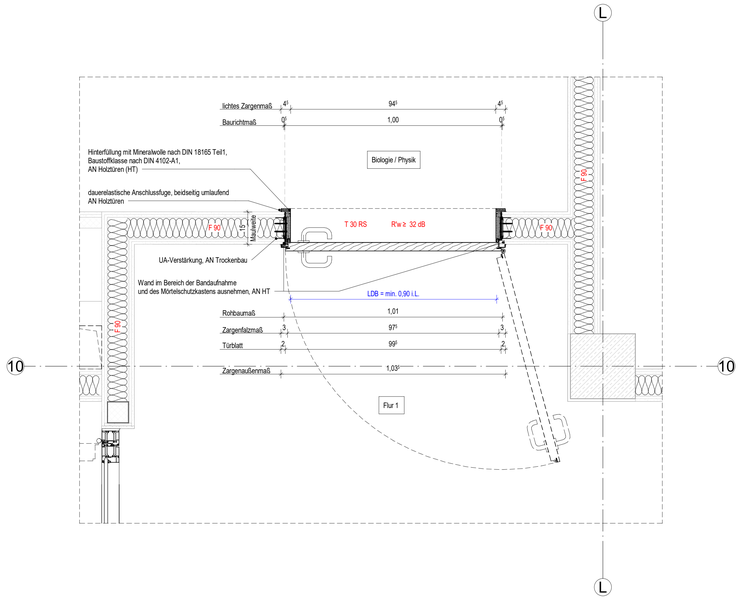

Grundriss_Holztür GK F90

M 1 : 10

Legende

Stahlbeton (STB)
Beton unbewehrt (UB)
Fertigteil (FT)
Gipskartonwand (GK)
+0,00 Grundrisskote
OKFF OKRF Höhenkoten UKFD UKRD
Mauerwerk (MW)
Porenbeton (PB)
Vertikender (VB)
Naturstein (NST)
Detail - Nr. Plan - Nr.
Schnitt / Ansicht
vorhergehende Änderungen
aktuelle Änderung
Linie verdeckt
Grundstückgrenze
Baugrenze
Baulinie
Grundwasserspiegel

OKFF	Oberkante Fertigfussboden	OK	Oberkante
OKRF	Oberkante Rohfussboden	UK	Unterkante
OKRD	Oberkante Rohdecke	HK	Hinterkante
UKFD	Unterkante Fertigdecke	VK	Vorderkante
UKRD	Unterkante Rohdecke	ELT	Elektro
FBRH	Fertigbrüstungshöhe	HZG	Heizung
RBRH	Rohbrüstungshöhe	LFT	Lüftechnik
LH	Lichte Höhe (Fertighöhe)	SAN	Sanität
RH	Raumhoch (Rohhöhe)	RR	Regenrohr
FF	Fertigfussboden	FR	Futterrohr
RD	Rohdecke	TEL	Telefon
FD	Fertigdecke	DL	Datenleitung
BD	Bodendurchbruch (L/B)	FA	Feuerwehraufzug
DD	Deckendurchbruch (L/B)	LA	Lastenaufzug
DA	Deckenaussparung (L/B)	PA	Personenaufzug
UD	Unterzugsdurchbruch (L/B)	TRH	Treppenhaus
BE	Bodeneintauf (L/B)	FM	Feuermelder
DE	Dacheintauf (L/B)	FL	Feuerlöscher
WA	Wandaussparung (B/H/T)	FSK	Feuerwehrschlüsselkasten
WD	Wanddurchbruch (B/H)	BMZ	Brandmeldezentrale
WS	Wandschlitz (B/T)	RM	Rauchmelder
		RWA	Rauch- und Wärmeabzugsanlage
UZ	Unterzug	NA	Notausgang
ÜZ	Überzug	SP	Sprinkler
DV	Deckenversprung	WHY	Wandhydrant
SW	Schwelle	H	Hydrant
BF	Bauwerkfuge		Fluchtrichtung
DF	Dehnungsfuge		

BW	Brandwand		
Bauart BW	Bauart Brandwand		
F90	feuerbeständige Wand		
F30	feuerhemmende Wand		
T30-RS	Feuerschutzabschluss feuerhemmend, rauchdicht, selbstschließend		
T90-RS	Feuerschutzabschluss feuerbeständig, rauchdicht, selbstschließend		
T30	Tür / Tor feuerhemmend		
T90	Tür / Tor feuerbeständig		
MR	Motor Raffstore		
Brandschutzanforderungen			
			feuerbeständiges Bauteil (F90)
			Bauart Brandwand
			Brandwand
			feuerbeständige Decke (F90)

Ausbaumaterialien

Wand		Boden		Decke	
A	Anstrich -Dispersion	A	Anstrich	A	Anstrich
AL	Anstrich -Latex	AE	Epoxydharzanstrich	APD	Akustikdecke
B	Beton	AL	Latexanstrich	AS	Anstrichspachtel
BWS	Betonwerkstein	AP	PVC-Anstrich	BRD	Brandsterdecke
D	Dichtung	BA	Bitumindse Abdichtung	GKD	Gipskartondecke
F	Fliesen	BS-PD	Beschichtung Parkdeck	LD	Lichtdecke
FGS	Fugenglattstrich	BWS	Betonwerkstein	LFD	Langfeld-Rasterdecke
GK	Gipskarton	D	Dichtung	MFD	Mineralfaser-Rasterdecke
GK-BW	Gipskarton Brandwand	DB	Doppelboden	MPD	Metall-Paneeldecke
GP (P)	Gipsputz	DS	Dampfsperre	MRD	Metall-Rasterdecke
KSL	Kalksandsteinstein	ET	Estrich auf Trennlage	P	Putz
KSV	Kalksandvollstein	F	Fliesen	S	Spachtelung
LB	Leichtbeton	GA	Gussasphalt	SB	Betondecke - Sichtbeton
MW	Mauerwerk	GAE	Gussasphaltestrich		
MWN	Mauerwerk Verblendstein, NF	GR	Gitterrost		
NST	Naturstein	HKS	Hohlkehlsockel		
ÖA	Öldichter Anstrich	HO	Hohlraumboden		
PB	Porenbeton	KHE	Kunstharzestrich		
PB-BW	Porenbeton Brandwand	LI	Linoleum		
PD	Putz, Dünnbett	MB	Mörtelbett		
RP	Reibeputz	NST	Naturstein		
S	Spachtelung	ÖA	Öldichter Anstrich		
SB	Sichtbeton	ÖAP	Ölfester PVC-Anstrich		
SM	Sichtmauerwerk	PA	Parkett		
STB	Stahlbeton	PVC	PVC-Belag		
TA	Tapete	SA	Staubbindender Anstrich		
TF	Tapezierfähig (vorbereitet)	SE	Schwimmender Estrich		
TG	Tapete -Glasfaser	SP	Sockelplatten		
TGV	Tapete -Glasvlies (strukturlos)	T	Teppich		
TR	Tapete -Raufaser	TD	Trittschalldämmung		
VH	Verkleidung Holz	TL	Trennlage		
VNST	Verkleidung Naturstein	V	Versiegelung		
WD	Wärmedämmung	VE	Verbundestrich		
WDVS	Wärmedämmverbundsystem	ZE	Zementestrich		
WP	Wandpaneel				
ZP	Kalkzementputz				

Alle Maße sind vor Ausführung örtlich und rechnerisch zu prüfen.
Die Ausführungszeichnungen sind nur in Verbindung mit den Zeichnungen der einzelnen Fachplaner und den auf den Plänen als Verweis aufgeführten Detailplänen gültig. Unstimmigkeiten sind vor Ausführung mit der örtlichen Bauleitung abzustimmen. Die angegebenen Fenster- und Türhöhen geben das lichte Maß von OKBH bzw. OKFF bis UK Rohsturz an.

- alle F90 Wände auf Rohboden (auch Systemtrennwände)
- außenliegender Sonnenschutz am gesamten Gebäude außer Treppenhäuser: Sonnenschutzglas
- Blendschutz an allen Büroarbeitsplätzen und Leitwarten

Maßstab: 0 0:2m 0:4m 1m 2m

Änderungen:

INDEX	DATUM	ÄNDERUNG	GEZEICHNET

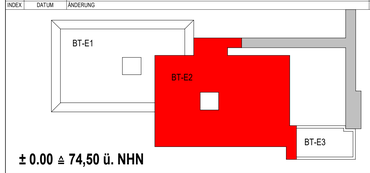

± 0.00 ≙ 74,50 ü. NHN

Projekt
6520003151
Erweiterungsneubau Anne-Frank Gesamtschule (Bauteil E)
Burgholzstraße 120, 44145 Dortmund

Bauherr
Stadt Dortmund
Städt. Immobilienwirtschaft FB 65
Königswall 14
44137 Dortmund

Freigabe
Datum, Unterschrift

Planer

Freigabe
Datum, Unterschrift

Fachplaner

Planinhalt
Ausführungszeichnung
Detail Innentüren: Holztür GK-F90 Anschluss
Ansicht, Schnitt, Grundriss

Projektnr.	Verfasser	Mitarbeiter	erstellt am:	Planstand:		Format	Maßstab
6520003151			13.03.2026	31.03.2026 16:02:07		1188.50/ 840.50	1 : 10

Planenummer
AFGS-NEU- 5-DT-ARTU-TUE-561-00_Holztür GK-F90 Anschluss